

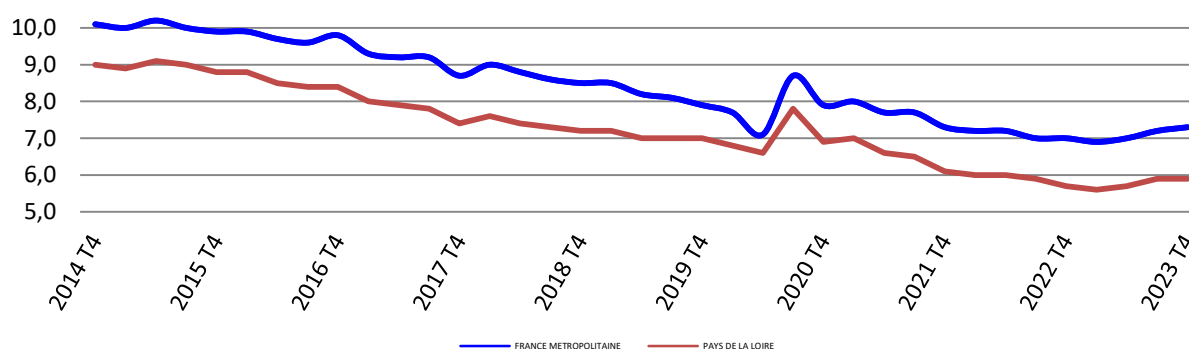
Taux de chômage localisés par département et zone d'emploi au quatrième trimestre 2023

Au quatrième trimestre 2023, le taux de chômage des Pays de la Loire s'établit à 5,9 % de la population active. Il est inférieur de 1,4 point au taux métropolitain (7,3 %). La région Pays de la Loire se situe en première position devant la Bretagne.

Le taux de chômage des Pays de la Loire est stable par rapport au trimestre précédent, et celui la France métropolitaine augmente de 0,1 point. Au sein de la région Pays de la Loire, les taux s'échelonnent de 4,8 % en Mayenne à 7,2 % en Sarthe.

Sur un an, le taux de chômage régional augmente de 0,2 point et celui de la France métropolitaine de 0,4 point.

Évolution des taux de chômage de la région et de la France (taux trimestriels cvs)



Taux de chômage cvs par département et évolution par rapport au trimestre précédent et sur un an

	4 ème trimestre 2022	1er trimestre 2023	2 ème trimestre 2023	3 ème trimestre 2023	4 ème trimestre 2023	Evolution sur trimestre précédent (en point)	Evolution sur un an (en point)
Loire-Atlantique	5,5	5,4	5,4	5,6	5,6	0,0	0,1
Maine-et-Loire	6,3	6,1	6,2	6,4	6,4	0,0	0,1
Mayenne	4,8	4,8	4,7	4,8	4,8	0,0	0,0
Sarthe	6,8	6,7	6,9	7,2	7,2	0,0	0,4
Vendée	5,1	5,0	5,0	5,2	5,3	0,1	0,2
Pays de la Loire	5,7	5,6	5,7	5,9	5,9	0,0	0,2
France Métropolitaine	6,9	6,9	7	7,2	7,3	0,1	0,4

Source : estimations trimestrielles Acooss-Urssaf, Dares, Insee

Taux de chômage par région et évolutions par rapport au trimestre précédent et sur un an

	4 ^{ème} trimestre 2022	1 ^{er} trimestre 2023	2 ^{ème} trimestre 2023	3 ^{ème} trimestre 2023	4 ^{ème} trimestre 2023	Evolution sur trimestre précédent (en point)	Evolution sur un an (en point)
Pays de la Loire	5,7	5,6	5,7	5,9	5,9	0,0	0,2
Bretagne	5,7	5,7	5,8	6,1	6,1	0,0	0,4
Auvergne Rhône Alpes	6,1	6,1	6,2	6,4	6,5	0,1	0,4
Corse	6,1	6,2	6,2	6,5	6,5	0,0	0,4
Bourgogne Franche Comté	6,2	6,2	6,3	6,5	6,6	0,1	0,4
Nouvelle Aquitaine	6,3	6,2	6,3	6,5	6,6	0,1	0,3
Centre Val de Loire	6,7	6,6	6,7	6,9	7,0	0,1	0,3
Normandie	6,6	6,6	6,8	7,0	7,1	0,1	0,5
Île-de-France	6,8	6,7	6,8	7,0	7,2	0,2	0,4
Grand Est	7,0	6,9	7,1	7,4	7,4	0,0	0,4
Provence Alpes Côte d'Azur	8,0	8,0	7,9	8,2	8,2	0,0	0,2
Occitanie	8,5	8,5	8,6	8,9	8,9	0,0	0,4
Hauts de France	8,7	8,8	8,9	9,2	9,3	0,1	0,6
France métropolitaine	6,9	6,9	7,0	7,2	7,3	0,1	0,4

Taux de chômage par zone d'emploi et évolutions par rapport au trimestre précédent et sur un an

	4 ^{ème} trimestre 2022	1 ^{er} trimestre 2023	2 ^{ème} trimestre 2023	3 ^{ème} trimestre 2023	4 ^{ème} trimestre 2023	Evolution sur trimestre précédent (en point)	Evolution sur un an (en point)
Ancenis	4,1	4	4,1	4,1	4,2	0,1	0,1
Angers	7,1	6,8	7	7,1	7,2	0,1	0,1
Challans	6	6,1	5,9	6,2	6,2	0,0	0,2
Château-Gontier	4,3	4,1	4	4,2	4,4	0,2	0,1
Châteaubriant	5,3	5,3	5,4	5,6	5,6	0,0	0,3
Cholet	4,7	4,7	4,7	4,9	4,9	0,0	0,2
Fontenay-le-Comte	6,2	6,1	6,1	6,4	6,4	0,0	0,2
La Ferté-Bernard	5,9	5,8	5,9	6	6	0,0	0,1
La Flèche	6,7	6,6	6,5	6,7	6,8	0,1	0,1
La Roche-sur-Yon	4,8	4,8	4,9	5	5,1	0,1	0,3
Laval	4,8	4,7	4,8	4,9	4,9	0,0	0,1
Le Mans	7,3	7,2	7,4	7,7	7,8	0,1	0,5
Les Herbiers - Montaigu	3,3	3,3	3,3	3,5	3,6	0,1	0,3
Les Sables-d'Olonne	6,4	6,2	6,2	6,6	6,5	-0,1	0,1
Mayenne	5	5	4,9	4,9	4,8	-0,1	-0,2
Nantes	5,4	5,3	5,4	5,6	5,6	0,0	0,2
Pornic	5,6	5,5	5,5	5,7	5,6	-0,1	0,0
Sablé-sur-Sarthe	5,4	5,3	5,4	5,5	5,5	0,0	0,1
Saint-Nazaire	5,9	5,8	5,8	6	5,9	-0,1	0,0
Saumur	7,3	7,1	7,1	7,3	7,4	0,1	0,1
Segré-en-Anjou Bleu	5,8	5,6	5,6	5,8	5,8	0,0	0,0
Alençon - partie Pays de la Loire	6	6	6,2	6,2	6,1	-0,1	0,1
Redon - partie Pays de la Loire	7,3	7,3	7,5	8	8	0,0	0,7

Source : estimations trimestrielles Acooss-Urssaf, Dares, Insee

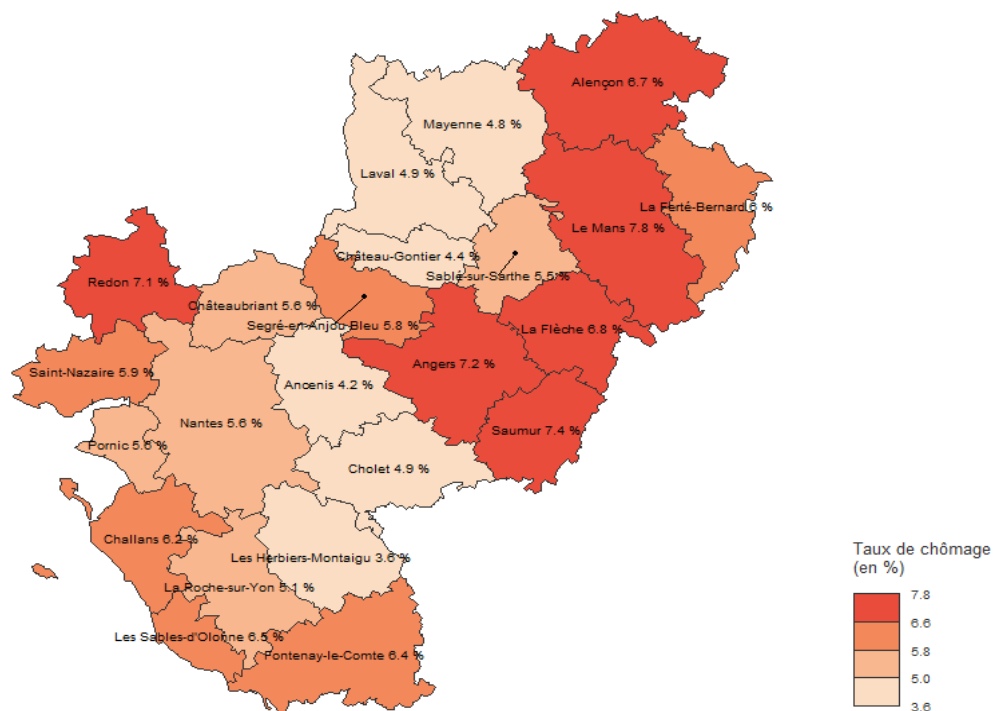
Stabilisation du taux de chômage dans les zones d'emplois au 4ème trimestre 2023

La région des Pays de la Loire se découpe en 3 zones : une zone plutôt centrale, entre La Roche-sur-Yon et Mayenne (à l'exception notable de Segré-en-Anjou-Bleu), avec de faibles taux de chômage (entre 3,6 % et 5,8 %), entouré de 2 autres zones, l'une sur le littoral (à l'exception de Pornic) et l'autre dans le nord-est de la région, qui rassemblent des zones d'emplois dont le taux de chômage est égal ou supérieur à la moyenne régionale.

A l'exception de quelques zones d'emploi qui voient leur taux de chômage légèrement progresser (entre +0,1 et +0,2 point), le taux de chômage de la plupart des zones d'emploi de la région se stabilise voire diminue.

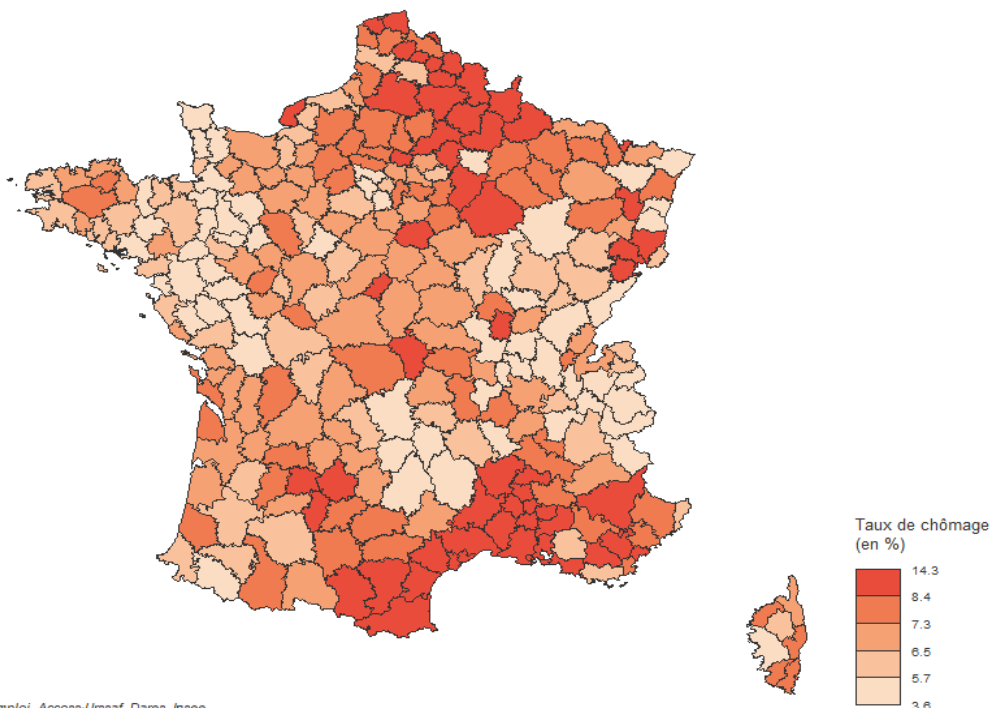
Sur un an, seul le taux de chômage de la zone d'emploi de la Mayenne diminue (-0,2 point). Pour toutes les autres le taux de chômage augmente, entre +0,1 et +0,7 point.

Taux de chômage par zone d'emploi en Pays de la Loire au 4ème trimestre 2023



Source : estimations trimestrielles d'emploi, Acooss-Urssaf, Dares, Insee

Taux de chômage par zone d'emploi au 4ème trimestre 2023



Source : estimations trimestrielles d'emploi, Acooss-Urssaf, Dares, Insee