

MARCHÉ DU TRAVAIL ET POLITIQUES D'EMPLOI

Région Pays de la Loire

Juillet 2015 (*)

Demands d'emploi inscrits à Pôle emploi

Données cvs (2)

| Demands d'emploi en fin de mois (DEFM) données CVS | Catégorie A | évolution / mois précédent (en %) | évolution / année précédente (en %) |
|--|----------------|-----------------------------------|-------------------------------------|
| Loire-Atlantique | 65 994 | -0,5 | 5,4 |
| Maine-et-Loire | 40 415 | 0,2 | 4,9 |
| Mayenne | 11 249 | 0,9 | 7,7 |
| Sarthe | 29 421 | 0,9 | 5,2 |
| Vendée | 29 162 | -0,4 | 3,2 |
| Pays de la Loire | 176 241 | 0,0 | 5,0 |
| France métropolitaine | 3 551 600 | -0,1 | 3,9 |

Fin Juillet 2015, le nombre de demands d'emploi inscrits à Pôle Emploi en catégorie A s'établit à 176 241 en région Pays de la Loire. Ce nombre est stable sur un mois. Sur un an, il est en hausse de 5 %.

En France métropolitaine, le nombre de demands d'emploi inscrits en catégorie A diminue de 0,1 % par rapport à la fin Juin 2015 (+ 3,9 % sur un an).

En région Pays de la Loire, le nombre de demands d'emploi inscrits à Pôle emploi en catégories A,B,C s'établit à 311 272, fin Juillet 2015. Ce nombre diminue de 0,1 % (soit - 380). Sur un an, il croît de 8,1%

En France métropolitaine, le nombre de demands d'emploi inscrits en catégories A,B,C augmente de 0,3 % par rapport à fin Juin 2015 (+ 6,6 % sur un an).

| Demands d'emploi en fin de mois (DEFM) données cvs | Catégories ABC | évolution / mois précédent (en %) | évolution / année précédente (en %) |
|--|----------------|-----------------------------------|-------------------------------------|
| Loire-Atlantique | 116 318 | -0,3 | 8,8 |
| Maine-et-Loire | 71 701 | -0,3 | 6,8 |
| Mayenne | 20 152 | 0,4 | 10,7 |
| Sarthe | 49 598 | -0,1 | 6,4 |
| Vendée | 53 503 | 0,2 | 9,0 |
| Pays de la Loire | 311 272 | -0,1 | 8,1 |
| France métropolitaine | 5 412 500 | 0,3 | 6,6 |

S'agissant de la catégorie A, selon le département, le nombre de demands d'emploi varie en Juillet 2015 par rapport à la fin Juin 2015 entre - 0,5 % et 0,9 % : Loire-Atlantique (- 0,5 %), Maine et Loire (0,2 %), Mayenne (0,9 %), Sarthe (0,9 %), Vendée (- 0,4 %).

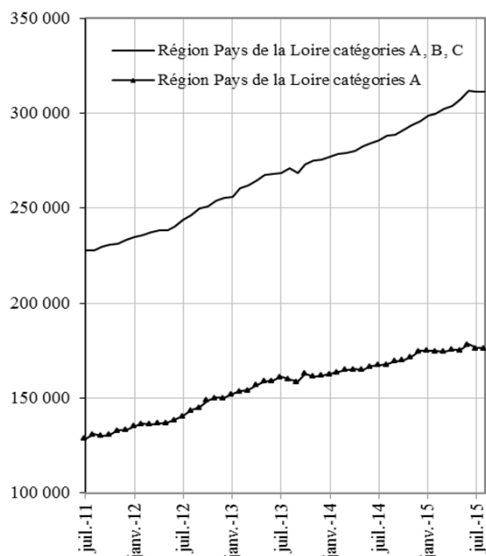
S'agissant des catégories A,B,C selon le département, le nombre de demands d'emploi varie en Juillet 2015 par rapport à la fin Juin 2015 entre - 0,3 % et 0,4 % : Loire-Atlantique (- 0,3 %), Maine et Loire (- 0,3 %), Mayenne (0,4 %), Sarthe (- 0,1 %), Vendée (0,2 %).

Source : DIRECCTE, Pôle emploi, Ministère du Travail, de l'Emploi, de la Formation Professionnelle et du Dialogue Social (DARES).

(*) Avertissements :

À compter de juin 2015, Pôle emploi accède à des données administratives plus complètes lui permettant de mieux classer les demands d'emploi en formation, en service civique ou en contrat aidé dans l'insertion par l'activité économique dans la catégorie correspondant à leur situation. Ces opérations, réalisées principalement sur le mois de juin 2015, se poursuivent à la marge en juillet et ont un impact à la baisse sur les évolutions du nombre de demands d'emploi en catégories A, B et C.

Evolution régionale du nombre des demands d'emploi cat. A et cat. ABC (données cvs)



Définitions des catégories de demands d'emploi :

- catégorie A : demands d'emploi tenus de faire des actes positifs de recherche d'emploi, sans emploi ;
- catégorie B : demands d'emploi tenus de faire des actes positifs de recherche d'emploi, ayant exercé une activité réduite courte (78 heures ou moins au cours du mois) ;
- catégorie C : demands d'emploi tenus de faire des actes positifs de recherche d'emploi, ayant exercé une activité réduite longue (plus de 78 heures au cours du mois) ;
- catégorie D : demands d'emploi non tenus de faire des actes positifs de recherche d'emploi (en raison d'un stage, d'une formation, d'une maladie...), sans emploi ;
- catégorie E : demands d'emploi non tenus de faire des actes positifs de recherche d'emploi, en emploi (par exemple : bénéficiaires de contrats aidés).

(2) cvs : corrigées des variations saisonnières.



Demandeurs d'emploi inscrits en fin de mois par département

Données brutes

Juillet 2015

Demandeurs d'emploi inscrits à Pôle emploi selon le sexe et l'âge et évolutions sur un an (en %)

| | Loire-Atlantique | évol. | Maine-et-Loire | évol. | Mayenne | évol. | Sarthe | évol. | Vendée | évol. | Pays de la Loire | évol. | France métro politaine | évol. |
|---------------------------|------------------|-------------|----------------|-------------|---------------|--------------|---------------|-------------|---------------|--------------|------------------|-------------|------------------------|-------------|
| DEFM cat. A total | 63 622 | 5,3 | 39 746 | 4,7 | 11 070 | 7,5 | 28 409 | 5,1 | 25 832 | 2,8 | 168 679 | 4,9 | 3 405 207 | 3,9 |
| Hommes | 32 000 | 4,7 | 19 756 | 6,2 | 5 593 | 6,6 | 14 428 | 5,5 | 12 658 | 3,7 | 84 435 | 5,1 | 1 760 640 | 3,9 |
| Femmes | 31 622 | 5,9 | 19 990 | 3,3 | 5 477 | 8,5 | 13 981 | 4,7 | 13 174 | 2,0 | 84 244 | 4,6 | 1 644 567 | 3,8 |
| Moins de 25 ans | 9 935 | 3,7 | 6 557 | 2,1 | 2 129 | 12,1 | 5 086 | 0,0 | 3 764 | -1,2 | 27 471 | 2,5 | 471 227 | 0,3 |
| Entre 25 et 49 ans | 39 721 | 4,5 | 23 549 | 4,1 | 6 530 | 8,1 | 16 835 | 4,7 | 14 406 | 1,2 | 101 041 | 4,2 | 2 086 259 | 3,0 |
| 50 ans et plus | 13 966 | 8,8 | 9 640 | 8,1 | 2 411 | 2,2 | 6 488 | 10,7 | 7 662 | 8,3 | 40 167 | 8,4 | 847 721 | 8,3 |
| Hommes de moins de 25 ans | 5 147 | 6,0 | 3 381 | 3,8 | 1 039 | 12,0 | 2 637 | 5,0 | 1 929 | 1,5 | 14 133 | 5,0 | 245 998 | 0,8 |
| Hommes de 25 à 49 ans | 19 633 | 3,4 | 11 669 | 6,4 | 3 290 | 7,7 | 8 418 | 3,7 | 7 081 | 2,7 | 50 091 | 4,3 | 1 070 007 | 3,0 |
| Hommes de 50 ans et plus | 7 220 | 7,4 | 4 706 | 7,4 | 1 264 | -0,1 | 3 373 | 10,7 | 3 648 | 6,8 | 20 211 | 7,3 | 444 635 | 8,0 |
| Femmes de moins de 25 ans | 4 788 | 1,4 | 3 176 | 0,4 | 1 090 | 12,3 | 2 449 | -4,8 | 1 835 | -3,9 | 13 338 | 0,0 | 225 229 | -0,3 |
| Femmes de 25 à 49 ans | 20 088 | 5,7 | 11 880 | 2,0 | 3 240 | 8,6 | 8 417 | 5,7 | 7 325 | -0,3 | 50 950 | 4,1 | 1 016 252 | 3,0 |
| Femmes de 50 ans et plus | 6 746 | 10,2 | 4 934 | 8,7 | 1 147 | 4,7 | 3 115 | 10,7 | 4 014 | 9,6 | 19 956 | 9,5 | 403 086 | 8,6 |
| % femmes | 49,7 | | 50,3 | | 49,5 | | 49,2 | | 51,0 | | 49,9 | | 48,3 | |
| % moins de 25 ans | 15,6 | | 16,5 | | 19,2 | | 17,9 | | 14,6 | | 16,3 | | 13,8 | |
| % 50 ans et plus | 22,0 | | 24,3 | | 21,8 | | 22,8 | | 29,7 | | 23,8 | | 24,9 | |
| DEFM cat. B | 15 767 | 7,7 | 10 350 | 5,7 | 2 654 | 6,1 | 6 623 | 0,8 | 6 915 | 7,6 | 42 309 | 6,0 | 660 016 | 6,8 |
| DEFM cat. C | 34 662 | 16,6 | 21 033 | 11,4 | 6 330 | 19,5 | 13 998 | 12,4 | 18 717 | 20,4 | 94 740 | 15,7 | 1 236 864 | 15,5 |
| DEFM cat. D | 4 093 | 1,8 | 2 597 | 9,7 | 261 | -19,4 | 2 300 | 5,5 | 1 713 | -16,6 | 10 964 | 0,2 | 193 370 | 0,3 |
| DEFM cat. E | 9 071 | 4,2 | 5 165 | 3,7 | 1 693 | -0,1 | 3 628 | -2,7 | 4 154 | 3,5 | 23 711 | 2,6 | 403 219 | 2,2 |

| | Loire-Atlantique | évol. | Maine-et-Loire | évol. | Mayenne | évol. | Sarthe | évol. | Vendée | évol. | Pays de la Loire | évol. | France métro politaine | évol. |
|----------------------------|------------------|------------|----------------|------------|---------------|-------------|---------------|------------|---------------|------------|------------------|------------|------------------------|------------|
| DEFM cat. ABC total | 114 051 | 8,8 | 71 129 | 6,8 | 20 054 | 10,8 | 49 030 | 6,5 | 51 464 | 9,3 | 305 728 | 8,2 | 5 302 087 | 6,7 |
| Hommes | 54 000 | 7,9 | 32 939 | 7,0 | 9 339 | 9,5 | 23 212 | 6,4 | 23 067 | 9,0 | 142 557 | 7,7 | 2 629 699 | 6,6 |
| Femmes | 60 051 | 9,7 | 38 190 | 6,6 | 10 715 | 12,0 | 25 818 | 6,6 | 28 397 | 9,5 | 163 171 | 8,6 | 2 672 388 | 6,9 |
| Moins de 25 ans | 18 159 | 8,1 | 12 290 | 5,1 | 3 835 | 12,3 | 8 978 | 4,6 | 8 470 | 7,5 | 51 732 | 7,0 | 743 573 | 3,9 |
| Entre 25 et 49 ans | 72 931 | 8,3 | 43 103 | 6,5 | 12 139 | 11,4 | 29 503 | 5,9 | 29 860 | 8,9 | 187 536 | 7,8 | 3 331 240 | 6,2 |
| 50 ans et plus | 22 961 | 11,2 | 15 736 | 8,8 | 4 080 | 8,0 | 10 549 | 9,9 | 13 134 | 11,4 | 66 460 | 10,2 | 1 227 274 | 10,0 |
| Hommes de moins de 25 ans | 8 744 | 8,4 | 5 926 | 3,9 | 1 746 | 10,2 | 4 371 | 7,2 | 3 915 | 5,9 | 24 702 | 6,8 | 375 025 | 3,8 |
| Hommes de 25 à 49 ans | 34 725 | 6,9 | 20 233 | 7,3 | 5 742 | 10,5 | 14 058 | 4,8 | 13 686 | 9,1 | 88 444 | 7,2 | 1 661 988 | 6,1 |
| Hommes de 50 ans et plus | 10 531 | 10,6 | 6 780 | 9,0 | 1 851 | 5,8 | 4 783 | 10,5 | 5 466 | 10,9 | 29 411 | 9,9 | 592 686 | 9,9 |
| Femmes de moins de 25 ans | 9 415 | 7,9 | 6 364 | 6,3 | 2 089 | 14,2 | 4 607 | 2,3 | 4 555 | 8,9 | 27 030 | 7,1 | 368 548 | 4,1 |
| Femmes de 25 à 49 ans | 38 206 | 9,6 | 22 870 | 5,8 | 6 397 | 12,1 | 15 445 | 6,9 | 16 174 | 8,7 | 99 092 | 8,3 | 1 669 252 | 6,3 |
| Femmes de 50 ans et plus | 12 430 | 11,6 | 8 956 | 8,7 | 2 229 | 9,9 | 5 766 | 9,3 | 7 668 | 11,7 | 37 049 | 10,5 | 634 588 | 10,1 |
| % femmes | 52,7 | | 53,7 | | 53,4 | | 52,7 | | 55,2 | | 53,4 | | 50,4 | |
| % moins de 25 ans | 15,9 | | 17,3 | | 19,1 | | 18,3 | | 16,5 | | 16,9 | | 14,0 | |
| % 50 ans et plus | 20,1 | | 22,1 | | 20,3 | | 21,5 | | 25,5 | | 21,7 | | 23,1 | |
| % DELD (1) | 44,2 | | 48,7 | | 41,6 | | 47,2 | | 46,8 | | 46,0 | | 44,9 | |

Demandeurs d'emploi inscrits à Pôle emploi selon l'ancienneté d'inscription et évolutions sur un an en %

| | Loire-Atlantique | évol. | Maine-et-Loire | évol. | Mayenne | évol. | Sarthe | évol. | Vendée | évol. | Pays de la Loire | évol. | France métro politaine | évol. |
|---------------------------|------------------|-------------|----------------|-------------|--------------|-------------|---------------|-------------|---------------|-------------|------------------|-------------|------------------------|-------------|
| DEFM cat. ABC | | | | | | | | | | | | | | |
| moins d'un an | 63 587 | 6,0 | 36 455 | 2,3 | 11 720 | 9,6 | 25 896 | 3,1 | 27 354 | 4,3 | 165 012 | 4,7 | 2 923 884 | 3,9 |
| 1 à 2 ans | 23 360 | 5,1 | 15 011 | 7,6 | 3 952 | 10,2 | 10 047 | 4,7 | 11 235 | 11,2 | 63 605 | 7,0 | 1 080 500 | 7,1 |
| 2 à 3 ans | 11 823 | 19,2 | 7 814 | 8,3 | 1 885 | -0,3 | 5 254 | 7,8 | 5 488 | 9,7 | 32 264 | 11,6 | 523 550 | 6,7 |
| 3 ans et plus | 15 281 | 20,4 | 11 849 | 20,9 | 2 497 | 29,7 | 7 833 | 21,4 | 7 387 | 28,4 | 44 847 | 22,5 | 774 153 | 18,7 |
| Total DELD (1) ABC | 50 464 | 12,6 | 34 674 | 12,0 | 8 334 | 12,6 | 23 134 | 10,6 | 24 110 | 15,6 | 140 716 | 12,6 | 2 378 203 | 10,5 |

(1) DELD : demandeur d'emploi de longue durée.

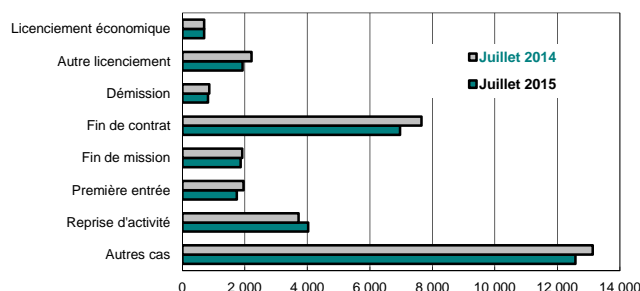
Entrées à Pôle emploi par motif (cat A, B, C)

Données brutes

Juillet 2015

| Demandes d'emploi enregistrées (nbre total d'entrées) | Cat. ABC | évolution sur un an (en %) |
|---|---------------|----------------------------|
| Loire-Atlantique | 12 003 | -2,0 |
| Maine-et-Loire | 6 658 | -7,1 |
| Mayenne | 2 410 | -0,2 |
| Sarthe | 4 656 | -10,5 |
| Vendée | 4 909 | -4,2 |
| Pays de la Loire | 30 636 | -4,7 |
| France métropolitaine | 534 301 | -3,5 |

Demandes d'emploi enregistrées selon le motif d'inscription - Région (cat. ABC)



| Entrées par motif | Loire-Atlantique | Maine-et-Loire | Mayenne | Sarthe | Vendée | Pays de la Loire | évolution sur un an (en %) | France métropolitaine | évolution sur un an (en %) |
|------------------------------------|------------------|----------------|--------------|--------------|--------------|------------------|----------------------------|-----------------------|----------------------------|
| Fins de contrat à durée déterminée | 2 643 | 1 478 | 622 | 953 | 1 267 | 6 963 | -9,0 | 118 060 | -6,8 |
| Fins de mission d'interim | 714 | 328 | 188 | 282 | 352 | 1 864 | -2,9 | 25 471 | -6,3 |
| Licenciements économiques (1) | 262 | 181 | 36 | 122 | 96 | 697 | -0,4 | 13 989 | -5,2 |
| Autres licenciements | 800 | 398 | 136 | 288 | 310 | 1 932 | -12,8 | 42 081 | -5,6 |
| Démissions | 369 | 148 | 60 | 105 | 143 | 825 | -4,6 | 13 160 | -5,9 |
| Premières entrées | 757 | 374 | 98 | 323 | 193 | 1 745 | -11,0 | 33 388 | -8,6 |
| Reprises d'activité | 1 453 | 961 | 338 | 652 | 627 | 4 031 | 8,5 | 62 601 | 3,9 |
| Autres cas | 5 005 | 2 790 | 932 | 1 931 | 1 921 | 12 579 | -4,2 | 225 551 | -1,9 |
| Total | 12 003 | 6 658 | 2 410 | 4 656 | 4 909 | 30 636 | -4,7 | 534 301 | -3,5 |

(1) Y compris les entrées en catégories A, B, C, dont le motif renseigné est "fin de CRP-CTP-CSP"

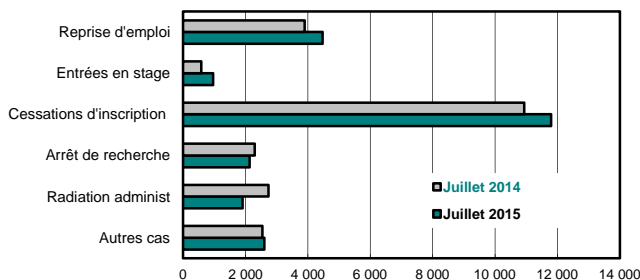
Sorties de Pôle emploi par motif (catégories A, B, C)

Données brutes

Juillet 2015

| Demandes d'emploi sorties cat. ABC (nbre total de sorties) | Cat. ABC | évolution sur un an (en %) |
|--|---------------|----------------------------|
| Loire-Atlantique | 9 433 | 5,5 |
| Maine-et-Loire | 5 140 | 6,3 |
| Mayenne | 1 695 | 4,1 |
| Sarthe | 3 716 | -2,5 |
| Vendée | 3 875 | 2,8 |
| Pays de la Loire | 23 859 | 3,8 |
| France métropolitaine | 458 078 | 2,1 |

Sorties de Pôle emploi par motif - Région (cat. ABC)



| Sorties par motif | Loire-Atlantique | Maine-et-Loire | Mayenne | Sarthe | Vendée | Pays de la Loire | évolution sur un an (en %) | France métropolitaine | évolution sur un an (en %) |
|--|------------------|----------------|--------------|--------------|--------------|------------------|----------------------------|-----------------------|----------------------------|
| Reprises d'emploi déclarées | 1 738 | 896 | 308 | 639 | 892 | 4 473 | 14,7 | 81 112 | 11,0 |
| Entrées en stage | 357 | 253 | 52 | 161 | 136 | 959 | 65,1 | 21 907 | 19,2 |
| Arrêts de recherche (maternité, maladie, retraite) : | 775 | 465 | 142 | 337 | 408 | 2 127 | -7,2 | 33 606 | -4,8 |
| - dont maladies | 514 | 304 | 91 | 233 | 247 | 1 389 | 2,7 | 20 828 | 1,6 |
| Cessations d'inscription pour défaut d'actualisation | 4 751 | 2 597 | 748 | 1 866 | 1 837 | 11 799 | 7,9 | 222 169 | 4,7 |
| Radiations administratives | 807 | 356 | 249 | 284 | 206 | 1 902 | -30,5 | 47 546 | -20,3 |
| Autres cas | 1 005 | 573 | 196 | 429 | 396 | 2 599 | 2,2 | 51 738 | 3,5 |
| Total | 9 433 | 5 140 | 1 695 | 3 716 | 3 875 | 23 859 | 3,8 | 458 078 | 2,1 |

Demandeurs d'emploi inscrits en fin de mois par zone d'emploi

Données brutes

Juillet 2015

| Zones d'emploi | DEFM cat. A | évolution sur un an (en %) | dont femmes (en %) | dont moins de 25 ans (en %) | dont 50 ans et plus (en %) |
|-----------------------------------|----------------|----------------------------|--------------------|-----------------------------|----------------------------|
| Ancenis | 1 698 | 9,5 | 53,9 | 17,6 | 23,8 |
| Châteaubriant | 1 713 | 4,4 | 49,0 | 16,5 | 25,8 |
| Nantes | 50 432 | 6,3 | 49,7 | 15,4 | 20,8 |
| Saint-Nazaire | 12 476 | 0,0 | 50,0 | 16,0 | 26,9 |
| Angers | 25 248 | 6,1 | 49,8 | 16,5 | 23,0 |
| Cholet | 7 570 | 3,4 | 50,9 | 16,8 | 25,1 |
| Saumur | 5 181 | 2,2 | 51,0 | 15,7 | 28,5 |
| Segré | 1 926 | -0,2 | 52,8 | 17,5 | 26,2 |
| Laval | 8 226 | 7,2 | 49,2 | 19,4 | 21,1 |
| Mayenne | 1 841 | 10,6 | 50,2 | 20,2 | 22,8 |
| La Ferté-Bernard | 1 392 | 0,8 | 47,8 | 16,8 | 28,9 |
| La Flèche | 2 608 | 3,9 | 49,2 | 16,5 | 30,0 |
| Le Mans | 22 142 | 6,3 | 49,5 | 18,0 | 21,6 |
| Sablé-sur-Sarthe | 1 670 | 5,0 | 50,8 | 19,5 | 21,0 |
| Challans | 4 724 | 2,1 | 50,2 | 12,5 | 35,7 |
| Fontenay-le-Comte | 2 941 | 0,3 | 49,2 | 15,0 | 28,8 |
| Les Herbiers | 1 812 | 0,2 | 56,0 | 16,6 | 24,8 |
| La Roche-sur-Yon | 10 807 | 5,5 | 50,6 | 15,7 | 27,1 |
| Les Sables-d'Olonne | 3 042 | 1,8 | 50,3 | 11,1 | 36,9 |
| Alençon (partie Pays de la Loire) | 1 104 | -4,8 | 42,9 | 16,5 | 26,4 |
| Non ventilé | 126 | - | - | - | - |
| Pays de la Loire | 168 679 | 4,9 | 49,9 | 16,3 | 23,8 |

| Zones d'emploi | DEFM cat. ABC | évolution sur un an (en %) | dont femmes (en %) | dont moins de 25 ans (en %) | dont 50 ans et plus (en %) | dont DELD (en %) (2) |
|-----------------------------------|----------------|----------------------------|--------------------|-----------------------------|----------------------------|----------------------|
| Ancenis | 3 464 | 12,4 | 57,9 | 17,5 | 21,5 | 43,7 |
| Châteaubriant | 2 899 | 6,2 | 51,7 | 17,2 | 22,8 | 47,6 |
| Nantes | 89 625 | 9,1 | 52,7 | 15,7 | 19,2 | 43,9 |
| Saint-Nazaire | 24 097 | 7,2 | 53,0 | 16,6 | 23,7 | 45,8 |
| Angers | 43 157 | 7,5 | 52,7 | 16,8 | 21,1 | 48,4 |
| Cholet | 14 795 | 6,4 | 55,4 | 18,8 | 22,6 | 47,2 |
| Saumur | 9 779 | 3,9 | 54,7 | 17,1 | 25,3 | 53,3 |
| Segré | 3 706 | 8,2 | 56,4 | 19,0 | 23,8 | 44,7 |
| Laval | 15 020 | 10,5 | 53,0 | 18,8 | 20,1 | 41,2 |
| Mayenne | 3 188 | 13,7 | 54,9 | 20,3 | 20,6 | 42,0 |
| La Ferté-Bernard | 2 733 | 6,6 | 54,0 | 18,5 | 24,2 | 50,2 |
| La Flèche | 4 977 | 5,6 | 53,1 | 16,9 | 28,0 | 50,5 |
| Le Mans | 37 024 | 7,0 | 52,5 | 18,3 | 20,5 | 46,7 |
| Sablé-sur-Sarthe | 3 314 | 5,4 | 55,0 | 20,7 | 19,2 | 45,7 |
| Challans | 9 879 | 12,3 | 55,3 | 14,7 | 29,2 | 45,7 |
| Fontenay-le-Comte | 5 612 | 4,9 | 53,0 | 16,2 | 26,1 | 48,6 |
| Les Herbiers | 4 321 | 11,3 | 58,3 | 18,8 | 21,5 | 45,3 |
| La Roche-sur-Yon | 20 350 | 9,4 | 54,6 | 17,4 | 23,7 | 47,1 |
| Les Sables-d'Olonne | 5 696 | 9,1 | 54,1 | 13,3 | 31,2 | 48,1 |
| Alençon (partie Pays de la Loire) | 1 942 | 1,0 | 49,6 | 17,3 | 24,6 | 45,7 |
| Non ventilé | 150 | - | - | - | - | - |
| Pays de la Loire | 305 728 | 8,2 | 53,4 | 16,9 | 21,7 | 46,0 |

(2) DELD : demandeur d'emploi de longue durée.

Indemnisation des demandeurs d'emploi (1)

Données brutes

Juillet 2015

| | Loire-Atlantique | Maine-et-Loire | Mayenne | Sarthe | Vendée | Pays de la Loire | Rappel région juillet 2014 |
|--|------------------|----------------|---------------|---------------|---------------|------------------|----------------------------|
| Bénéficiaires demandeurs d'emploi fin de mois | 56 297 | 34 256 | 9 891 | 22 348 | 25 703 | 148 495 | 137 887 |
| dont Allocation de retour à l'emploi (ARE) | 48 991 | 28 606 | 8 380 | 18 337 | 21 367 | 125 681 | 114 409 |
| dont Allocation Spécifique de Solidarité (ASS) | 6 306 | 4 750 | 1 290 | 3 575 | 3 930 | 19 851 | 19 796 |
| Formation, sécurisation professionnelle | 2 691 | 1 713 | 596 | 1 132 | 1 190 | 7 322 | 7 477 |
| dont Allocation Sécurisation Professionnelle (ASP) | 1 988 | 1 302 | 485 | 891 | 918 | 5 584 | 5 573 |
| Total allocataires fin de mois | 58 988 | 35 969 | 10 487 | 23 480 | 26 893 | 155 817 | 145 364 |

(1) Source Pôle emploi Pays de la Loire (bénéficiaires en fin de mois).

Offres d'emploi collectées par Pôle emploi

Données brutes

Juillet 2015

| | Offres d'emploi enregistrées | | | | évolution sur un an (en %) | Offres en fin de mois | |
|-------------------------|------------------------------|--------------|--------------|---------------|----------------------------|-----------------------|--------------|
| | type A | type B | type C | Total | | Total | dont type A |
| Loire-Atlantique | 3 249 | 2 187 | 566 | 6 002 | 5,1 | 6 796 | 4 044 |
| Maine-et-Loire | 1 194 | 1 681 | 268 | 3 143 | 8,6 | 3 751 | 1 370 |
| Mayenne | 487 | 426 | 63 | 976 | 12,1 | 977 | 611 |
| Sarthe | 753 | 621 | 163 | 1 537 | -23,6 | 1 761 | 1 040 |
| Vendée | 1 023 | 1 245 | 168 | 2 436 | 10,7 | 2 019 | 1 054 |
| Pays de la Loire | 6 706 | 6 160 | 1 228 | 14 094 | 3,0 | 15 304 | 8 119 |
| France métropolitaine | 126 916 | 94 403 | 22 366 | 243 685 | 4,5 | 246 955 | 145 000 |

Trois types d'offres d'emploi :

Type A : emplois durables (contrats dont la durée est supérieure à 6 mois)

Type B : emplois temporaires (contrats d'une durée de 1 à 6 mois)

Type C : emplois occasionnels (CDD ou mission d'intérim de moins d'un mois).

Ruptures conventionnelles de CDI

Données brutes provisoires

juillet 2015

| | Loire-Atlantique | Maine-et-Loire | Mayenne | Sarthe | Vendée | Pays de la Loire | | |
|----------------------|------------------|----------------|---------|--------|--------|------------------|------------|-------------------|
| | | | | | | juillet 2015 | cumul 2015 | rappel cumul 2014 |
| Demandes homologuées | 917 | 231 | 147 | 202 | 300 | 1 797 | 10 353 | 10 338 |

Source : UT de la DIRECCTE.

Accompagnement vers l'emploi

Données brutes

juin 2015

| Contrats Uniques d'Insertion (CUI) | Loire-Atlantique | Maine et Loire | Mayenne | Sarthe | Vendée | Pays de la Loire | | |
|--|------------------|----------------|---------|--------|--------|------------------|------------|-------------------|
| | | | | | | juin 2015 | cumul 2015 | Rappel cumul 2014 |
| CUI-CIE - entrées initiales et reconductions | 114 | 72 | 24 | 54 | 85 | 349 | 1 639 | 895 |
| CUI-CAE - entrées initiales et reconductions | 175 | 83 | 9 | 56 | 56 | 379 | 3 188 | 5 413 |

Source : ASP / DARES / DIRECCTE (traitement E.S.E) (données provisoires susceptibles d'être révisées)

juin 2015

| Emplois d'avenir | Loire-Atlantique | Maine et Loire | Mayenne | Sarthe | Vendée | Pays de la Loire | | |
|---|------------------|----------------|---------|--------|--------|------------------|------------|-------------------|
| | | | | | | juin 2015 | cumul 2015 | Rappel cumul 2014 |
| Emplois d'avenir marchands (entrées initiales et reconductions) | 20 | 7 | 8 | 9 | 11 | 55 | 359 | 340 |
| Emplois d'avenir non marchands (entrées initiales et reconductions) | 62 | 42 | 12 | 46 | 24 | 186 | 1 065 | 1 183 |

Source : ASP / DARES / DIRECCTE (traitement E.S.E) (données provisoires susceptibles d'être révisées)

juillet 2015

| Contrats de génération | Loire-Atlantique | Maine et Loire | Mayenne | Sarthe | Vendée | Pays de la Loire | |
|---|------------------|----------------|---------|--------|--------|------------------|------------------------|
| | | | | | | juillet 2015 | cumul depuis mars 2013 |
| Accords reçus en UT concernant des entreprises de 50 à moins de 300 salariés | 0 | 0 | 0 | 1 | 0 | 1 | 133 |
| Accords reçus en UT concernant des entreprises de 300 salariés et plus | 0 | 0 | 0 | 1 | 0 | 1 | 256 |
| Plans d'action reçus en UT concernant des entreprises de 50 à moins de 300 salariés | 3 | 0 | 0 | 0 | 0 | 3 | 215 |
| Plans d'action reçus en UT concernant des entreprises de 300 salariés et plus | 2 | 0 | 0 | 0 | 0 | 2 | 289 |

Source : UT de la DIRECCTE.

Editeur :

**DIRECTION REGIONALE DES ENTREPRISES, DE LA CONCURRENCE, DE LA CONSOMMATION, DU TRAVAIL ET DE L'EMPLOI
DES PAYS DE LA LOIRE**

Service ESE (Études, Statistiques, Évaluation)

Skyline - 22 mail Pablo Picasso - BP 24209 - 44042 NANTES cedex 1

ISSN 1256 - 4931

Directeur de la publication : M. RICOCHON

Tél. Rédaction : 02 53 46 79 04 - Télécopie : 02 53 46 78 00

Reproduction autorisée sous réserve d'indication de la source

Ce document mensuel peut être consulté sur le site :

[www.http://www.pays-de-la-loire.direccte.gouv.fr](http://www.pays-de-la-loire.direccte.gouv.fr)